



*I rifiuti sono la risorsa che permetterebbe,  
se riciclata, di contribuire alla tutela  
dell'ambiente e di ogni sua forma di vita.*



**Pellicano srl**

Strada provinciale, 97 Località Olivastro snc - 01016 Tarquinia (VT)  
Tel. 0766 841270-841276 - Fax 0766 030435  
email: [info@pellicanosrl.it](mailto:info@pellicanosrl.it) - [www.pellicanosrl.it](http://www.pellicanosrl.it)





CIVITAVECCHIA, MAGGIO 2022 - In occasione dell'importante riconoscimento ricevuto da Legambiente e Regione Lazio che, per la prima volta, ha inserito Civitavecchia tra i comuni cd. "Ricicloni", abbiamo pensato di celebrare l'evento investendo sull'aggiornamento della guida alla raccolta differenziata per l'anno 2022. Il Premio è una importante attestazione degli sforzi compiuti per consolidare la raccolta differenziata. Un risultato che premia i cittadini per essersi distinti, dando dimostrazione di senso civico ed attenzione all'ambiente. Civitavecchia si

aggiunge così al gruppo dei Comuni con più di 50mila abitanti, con un miglioramento di oltre 25 punti percentuali rispetto all'anno precedente.

"Il bilancio dei primi tre anni di differenziata è, a nostro avviso, positivo. Molto va ancora fatto, ma l'incremento di frazione differenziata è stato raggiunto portando la società ad introdurre servizi rimodulati, quali quello della raccolta degli abiti usati e quello degli oli esausti che presto sarà attivato portando nuove risorse e maggior tutela ambientale". *(Nella foto, Ass. Manuel Magliani - Sindaco, Ernesto Tedesco)*



La raccolta differenziata è un dovere civico e morale di ogni cittadino che la legge impone a tutti e, quindi, non ci si può astenere dal compierla correttamente. Proprio per questo è importante essere informati ed aggiornati sul corretto conferimento dei rifiuti. Il nostro comportamento è alla base di tutto: è fondamentale smistare correttamente le frazioni, separando i vari materiali e destinandoli ai contenitori di raccolta idonei. Gli errati conferimenti determinano lo scarto di ingenti quantità di rifiuti presso gli impianti di selezione, i quali poi non assicurano i giusti corrispettivi abbassando, quindi, la percentuale di raccolta differenziata. Per comprendere l'importanza della raccolta differenziata bisogna considerare plastica, carta, vetro ed organico come risorsa e non più come rifiuti. La stessa Unione Europea, con il termine "End of Waste", ha spiegato che un corretto processo di recupero fa perdere la qualifica di rifiuto a gran parte delle cose che noi ci ostiniamo a chiamare immondizia.



CSP srl e Comune di Civitavecchia hanno introdotto delle migliorie al servizio di raccolta differenziata per ottimizzare la qualità stessa del "porta a porta". In questa Guida troverai le novità più rilevanti apportate al servizio e tutte le informazioni che nel tempo abbiamo dimenticato. L'obiettivo finale è quello di migliorare: per tale ragione stiamo già lavorando con gli istituti scolastici, poiché riteniamo la scuola il luogo principe in cui poter forgiare una società civile con una nuova rinnovata coscienza ambientale.

*(Avv. Fabrizio Lungarini, Presidente CSP Srl)*

## LE NOVITA' **Cosa è cambiato?**

### **RACCOLTA COMMERCIALE "PORTA, PORTA!": ELIMINATI I CARRELLATI STAZIONI COMMERCIALI A DISPOSIZIONE ANCHE DEI CITTADINI**



- Sempre più cittadini si stanno servendo del "porta, porta!" riservato agli utenti delle attività commerciali del centro, presentandosi in strada con i rifiuti prodotti in giornata per consegnarli direttamente agli operatori di CSP. Una pratica che ha consentito di rimuovere i carrellati dalla strada e viene inoltre incontro ai cittadini che possono liberarsi dei rifiuti, senza aspettare il giorno di raccolta previsto dal calendario del "porta a porta" domestico.

#### **DAL LUNEDI AL SABATO**

##### **PLASTICA-METALLI, CARTA E CARTONE**

- Via Terme di Traiano h 10:15/11:00
- P.zza Vittorio Emanuele h 11:00/11:30
- Largo Plebiscito h 11:00/11:30
- Piazzale degli Eroi h 11:00/11:30
- Piazza Fratti h 11:30/12:00
- Pirgo h 12:00/12:30
- Stazione FF.SS. h 12:30/13:00
- Viale della Vittoria h 12:30/13:00

##### **ORGANICO**

- a partire dalle h 15:00
- a partire dalle h 15:00
- a partire dalle h 15:00
- a partire dalle h 15:00
- a partire dalle h 15:00
- a partire dalle h 15:00
- a partire dalle h 15:00
- a partire dalle h 15:00

**LUNEDI E VENERDI INDIFFERENZIATA** (stesse vie ed orari di plastica e carta)

**DOMENICA MATTINA PLASTICA E ORGANICO LUNEDI/DOMENICA SERA ORGANICO** (bar e ristoranti)

#### **DAL LUNEDI AL SABATO**

##### **PLASTICA- METALLI**

- Via Montegrappa h 10:15/10:30
- Piazza Saffi h 10:30/11:00
- Piazza Calamatta h 11:00/11:30
- Piazzetta S. Maria h 11:30/12:00
- P.zza Vittorio Emanuele h 12:00/12:30
- Via Trieste h 12:30/13:00

##### **ORGANICO**

- a partire dalle h 15:00
- a partire dalle h 15:00
- a partire dalle h 15:00
- a partire dalle h 15:00
- a partire dalle h 15:00
- a partire dalle h 15:00

**LUNEDI E VENERDI INDIFFERENZIATA** (stesse vie ed orari di plastica e carta)

**LUNEDI/SABATO h 13:30 CARTA E CARTONE LUNEDI/DOMENICA SERA ORGANICO** (bar e ristoranti)

## CENTRO DEL RIUSO

*5000 visualizzazioni ogni giorno sulla pagina Facebook*



L'iniziativa nasce con l'intento di ridurre la produzione dei rifiuti coinvolgendo direttamente il tessuto sociale della città. Un servizio che ha lo scopo di restituire una "seconda vita" ad oggetti destinati ormai alla piattaforma ecologica, diventando un possibile punto di riferimento fra chi vuole disfarsene e chi, al contrario, è in cerca di un nuovo arredo a costo zero. Un successo oltre ogni aspettativa che ha aperto ufficialmente i battenti ad Ottobre 2019.

Tanti i beni disponibili: biciclette, passeggini, culle, giocattoli, quadri, mobili, attrezzi per la casa ed il tempo libero e tanto altro. Il Centro ha inoltre avviato una collaborazione con le associazioni di volontariato di Civitavecchia e del comprensorio che possono contare sulla grande umanità e generosità dei cittadini che donano i loro oggetti.



Ogni giorno CSP srl offre una vasta panoramica sugli oggetti donati dai cittadini, ancora perfettamente utilizzabili e disponibili gratuitamente, attraverso la pagina Facebook "Centro del Riuso" di Civitavecchia che ogni giorno raggiunge mediamente tra le 5000 e le 7000 visualizzazioni. (Accedi alla pagina FB inquadrando il QR CODE con il tuo smartphone).



# Centro del Riuso

*Non si butta via niente!*



## **ECOCENTRO COMUNALE**

### ***Approvato il nuovo disciplinare di gestione dell'ecocentro***



L'ecocentro comunale è un'area recintata e custodita dove è possibile conferire GRATUITAMENTE, oltre ai rifiuti riciclabili, anche tutte quelle tipologie di rifiuto che non si possono separare in casa. I materiali vanno conferiti direttamente dagli utenti negli appositi containers divisi per tipologia di rifiuto. All'ingresso della struttura gli utenti devono mostrare quali rifiuti

intendono depositare al personale di CSP che è a disposizione per fornire precise indicazioni sul corretto conferimento dei materiali.

#### **LA NOVITA'**

*Il 24/09/2021 è stato approvato con delibera di Giunta n.142 il disciplinare di gestione dell'ecocentro per la raccolta dei rifiuti urbani. Per il conferimento di rifiuti non provenienti dalla propria utenza domestica è necessario compilare preventivamente la scheda di conferimento sul sito [www.civitavecchiaservizipubblici.it](http://www.civitavecchiaservizipubblici.it).*



Clicca sul QR CODE (a destra) per prendere visione del disciplinare di gestione dell'ecocentro comunale.

ECOCENTRO COMUNALE - Via Alfio Flores, 15 Civitavecchia.

Aperto al pubblico dal lunedì al sabato h 06:40/13:00

---

#### **RACCOLTA DEGLI OLI ALIMENTARI ESAUSTI**

***Potranno essere conferiti in appositi contenitori collocati sul territorio***



Anche Civitavecchia si doterà di un servizio di raccolta degli oli alimentari esausti. Gli oli alimentari esausti sono altamente inquinanti per le acque e creano disagi agli impianti di depurazione. A breve si potrà conferire gli oli esausti negli appositi contenitori che saranno collocati su tutto il territorio comunale.



## **RACCOLTA INDUMENTI USATI**

*Nuovi contenitori distribuiti su tutto il territorio comunale*



Il servizio è stato recentemente incrementato grazie al posizionamento di nuovi contenitori per la raccolta di indumenti usati dislocati su tutto il territorio di Civitavecchia. La raccolta consente di destinare al recupero vestiario ed altri accessori. E' possibile prenotare anche il servizio a domicilio contattando il numero sottostante.

(Per conoscere il posizionamento dei contenitori a Civitavecchia inquadra il qr code con il tuo smartphone).



**In caso di errato conferimento o di introduzione accidentale di un oggetto di valore all'interno dei contenitori contattare il 328/8252973.**

---

## **ELIMINAZIONE DEI PUNTI DI RACCOLTA DEI RIFIUTI**

*Estensione del "porta a porta" nella zona delle case sparse*



Al fine di arginare il fenomeno dell'abbandono dei rifiuti nelle aree adibite a punti di raccolta, CSP e Comune hanno condotto una ricognizione nelle zone periferiche cittadine per estendere progressivamente il servizio "porta a porta". Al momento, il progetto ha coinvolto la località Tenuta dell'Argento, la zona del Casaletto Rosso e Via Terme di Traiano alta (Via Amicizia).



## ***RITIRO MATERIALI INGOMBRANTI***

### ***Indicazioni per la prenotazione del servizio***



Il servizio di Ritiro Materiali Ingombranti prevede il ritiro a domicilio di tutti quegli oggetti che non possono essere conferiti nei contenitori della raccolta differenziata. **Il servizio è**

**GRATUITO per le utenze domestiche.** Il ritiro avviene al piano stradale fino a 2 metri cubi ed è consentito un massimo di 3 ritiri gratuiti in un anno.

### **COME ATTIVARE IL SERVIZIO**

Per usufruire del ritiro gratuito le utenze domestiche devono essere in regola con il pagamento della Tassa Rifiuti compilando un'apposita autocertificazione. Il ritiro del materiale avviene su richiesta **contattando C.S.P. Srl al numero 0766 070037, dalle ore 08:00 alle ore 11:00**, oppure recandosi presso gli **uffici R.I.D. ubicati in Via degli Orti, 12 a Civitavecchia** (negli ex locali della farmacia comunale), concordando il giorno e l'orario con l'operatore.

**Email: [rid@civitavecchiaservizipubblici.it](mailto:rid@civitavecchiaservizipubblici.it)**

Tutti i prelievi di rifiuti aventi un volume equivalente superiore a 2 mc ed i ritiri eccedenti il 3° prelievo annuo sono a pagamento a carico del cittadino. Per le utenze non domestiche il servizio è sempre a pagamento, indipendentemente dal numero e/o dal volume equivalente di prelievi richiesti.

### **TARIFFE**

- **Piano stradale fino a 2 mc (max 3 ritiri) Gratis (è necessario essere in regola con il pagamento della Tari);**
- **Piano stradale fino a 4 mc €50 - per ogni mc in più oltre i 4 (max 7 mc) 10 euro Iva compresa.**





## **RACCOLTA DI SFALCI E POTATURE DA GIARDINO**

*Le potature e gli sfalci vanno trattati come rifiuti*



Avere un giardino di cui prendersi cura o un terrazzo con piante e fiori significa fare i conti con alberi da potare, foglie che cadono, rami che devono essere smaltiti

regolarmente. Conferire gli sfalci nel modo corretto aiuta a fare una buona raccolta differenziata e a recuperare materiale che poi diventerà compost e sarà utilizzato per concimare e fertilizzare il terreno.

### **MODALITA' DI CONFERIMENTO**

**CONFERIMENTO DIRETTO** presso l'ecocentro comunale di Via Alfio Flores, 15 a Civitavecchia - Aperto dal lunedì al sabato dalle ore 06:40 alle ore 13:00 (servizio gratuito);

Attraverso il **SERVIZIO DI RITIRO MATERIALI INGOMBRANTI** contattando il numero 0766 070037 dal lunedì al venerdì dalle ore 08:00 alle ore 11:00 (vedi capitolo precedente);

**PICCOLE QUANTITA'** di foglie e fiori recisi possono essere conferiti nei contenitori dell'organico (**raccolta differenziata "porta a porta"**).

#### ➤ **COMPOSTAGGIO DOMESTICO**

**Sconto del 10% sulla parte variabile della bolletta Tari**



Il compostaggio domestico è un processo naturale per ricavare del buon terriccio dagli scarti organici di cucina. Anche a Civitavecchia è possibile effettuare il compostaggio domestico previa iscrizione all'Albo Comunale Compostatori, si potrà così usufruire di uno sconto del 10% sulla parte variabile della bolletta della Tari. Per info ed iscrizioni visitare il sito internet del Comune di Civitavecchia.

## ***RACCOLTA DIFFERENZIATA PORTA A PORTA***



Il servizio “porta a porta” avviene sulla base del calendario predisposto dal Comune di Civitavecchia. La città è stata suddivisa in due zone: centro e periferia. I cittadini espongono i rifiuti nei mastelli o carrellati fuori dalle abitazioni nei giorni ed orari stabiliti nel calendario vigente.

### ***ZONA 1 (CENTRO)***

esposizione contenitori: dalle 20:00

Inizio servizio di ritiro: dalle 22:00

Ritiro dei contenitori vuoti: entro le 9:00 del giorno successivo

### ***ZONA 2 (PERIFERIA)***

esposizione contenitori: dalle 21:00 del giorno precedente

Inizio servizio di ritiro: dalle 6:00

Ritiro dei contenitori vuoti: dopo lo svuotamento

➤ ***Il Sabato è prevista la  
RACCOLTA ITINERANTE DI PLASTICA E METALLI.***





**Civitavecchia**  
**Servizi Pubblici**

STACCA E ATTACCA IL CALENDARIO

RACCOLTA DIFFERENZIATA  
**PORTA A PORTA**

CALENDARIO 2022



PER MAGGIORI INFORMAZIONI: [www.civitavechiaservizipubblici.it](http://www.civitavechiaservizipubblici.it)

NUMERO VERDE  
**800.950.855**  
Lunedì-Venerdì: h. 08:30/13:00  
Martedì e Giovedì: h. 14:00/16:00



Per segnalare un mancato ritiro di plastica, carta, organico, indifferenziata e/o pannolini clicca sul qr code e compila il form.

# CALENDARIO RACCOLTA DIFFERENZIATA

GENNAIO		
1	S	● ●
2	D	
3	L	● ●
4	M	● ●
5	M	● ●
6	G	○
7	V	● ●
8	S	● ●
9	D	
10	L	● ●
11	M	● ●
12	M	● ●
13	G	○
14	V	● ●
15	S	● ●
16	D	
17	L	● ●
18	M	● ●
19	M	● ●
20	G	○
21	V	● ●
22	S	● ●
23	D	
24	L	● ●
25	M	● ●
26	M	● ●
27	G	○
28	V	● ●
29	S	● ●
30	D	
31	L	● ●

LUGLIO		
1	V	● ●
2	S	● ●
3	D	
4	L	● ●
5	M	● ●
6	M	● ●
7	G	○
8	V	● ●
9	S	● ●
10	D	
11	L	● ●
12	M	● ●
13	M	● ●
14	G	○
15	V	● ●
16	S	● ●
17	D	
18	L	● ●
19	M	● ●
20	M	● ●
21	G	○
22	V	● ●
23	S	● ●
24	D	
25	L	● ●
26	M	● ●
27	M	● ●
28	G	○
29	V	● ●
30	S	● ●
31	D	

FEBBRAIO		
1	M	● ●
2	M	● ●
3	G	○
4	V	● ●
5	S	● ●
6	D	
7	L	● ●
8	M	● ●
9	M	● ●
10	G	○
11	V	● ●
12	S	● ●
13	D	
14	L	● ●
15	M	● ●
16	M	● ●
17	G	○
18	V	● ●
19	S	● ●
20	D	
21	L	● ●
22	M	● ●
23	M	● ●
24	G	○
25	V	● ●
26	S	● ●
27	D	
28	L	● ●

AGOSTO		
1	L	● ●
2	M	● ●
3	M	● ●
4	G	○
5	V	● ●
6	S	● ●
7	D	
8	L	● ●
9	M	● ●
10	M	● ●
11	G	○
12	V	● ●
13	S	● ●
14	D	
15	L	● ●
16	M	● ●
17	M	● ●
18	G	○
19	V	● ●
20	S	● ●
21	D	
22	L	● ●
23	M	● ●
24	M	● ●
25	G	○
26	V	● ●
27	S	● ●
28	D	
29	L	● ●
30	M	● ●
31	M	● ●

MARZO		
1	M	● ●
2	M	● ●
3	G	○
4	V	● ●
5	S	● ●
6	D	
7	L	● ●
8	M	● ●
9	M	● ●
10	G	○
11	V	● ●
12	S	● ●
13	D	
14	L	● ●
15	M	● ●
16	M	● ●
17	G	○
18	V	● ●
19	S	● ●
20	D	
21	L	● ●
22	M	● ●
23	M	● ●
24	G	○
25	V	● ●
26	S	● ●
27	D	
28	L	● ●
29	M	● ●
30	M	● ●
31	G	○

SETTEMBRE		
1	G	○
2	V	● ●
3	S	● ●
4	D	
5	L	● ●
6	M	● ●
7	M	● ●
8	G	○
9	V	● ●
10	S	● ●
11	D	
12	L	● ●
13	M	● ●
14	M	● ●
15	G	○
16	V	● ●
17	S	● ●
18	D	
19	L	● ●
20	M	● ●
21	M	● ●
22	G	○
23	V	● ●
24	S	● ●
25	D	
26	L	● ●
27	M	● ●
28	M	● ●
29	G	○
30	V	● ●



Organico



Imballaggi in plastica e metalli



Carta e cartone

# ANNO 2022

APRILE		
1	V	● ●
2	S	● ●
3	D	
4	L	● ●
5	M	● ●
6	M	● ●
7	G	○
8	V	● ●
9	S	● ●
10	D	
11	L	● ●
12	M	● ●
13	M	● ●
14	G	○
15	V	● ●
16	S	● ●
17	D	
18	L	● ●
19	M	● ●
20	M	● ●
21	G	○
22	V	● ●
23	S	● ●
24	D	
25	L	● ●
26	M	● ●
27	M	● ●
28	G	○
29	V	● ●
30	S	● ●

MAGGIO		
1	D	
2	L	● ●
3	M	● ●
4	M	● ●
5	G	○
6	V	● ●
7	S	● ●
8	D	
9	L	● ●
10	M	● ●
11	M	● ●
12	G	○
13	V	● ●
14	S	● ●
15	D	
16	L	● ●
17	M	● ●
18	M	● ●
19	G	○
20	V	● ●
21	S	● ●
22	D	
23	L	● ●
24	M	● ●
25	M	● ●
26	G	○
27	V	● ●
28	S	● ●
29	D	
30	L	● ●
31	M	● ●

GIUGNO		
1	M	● ●
2	G	○
3	V	● ●
4	S	● ●
5	D	
6	L	● ●
7	M	● ●
8	M	● ●
9	G	○
10	V	● ●
11	S	● ●
12	D	
13	L	● ●
14	M	● ●
15	M	● ●
16	G	○
17	V	● ●
18	S	● ●
19	D	
20	L	● ●
21	M	● ●
22	M	● ●
23	G	○
24	V	● ●
25	S	● ●
26	D	
27	L	● ●
28	M	● ●
29	M	● ●
30	G	○











OTTOBRE		
1	S	● ●
2	D	
3	L	● ●
4	M	● ●
5	M	● ●
6	G	○
7	V	● ●
8	S	● ●
9	D	
10	L	● ●
11	M	● ●
12	M	● ●
13	G	○
14	V	● ●
15	S	● ●
16	D	
17	L	● ●
18	M	● ●
19	M	● ●
20	G	○
21	V	● ●
22	S	● ●
23	D	
24	L	● ●
25	M	● ●
26	M	● ●
27	G	○
28	V	● ●
29	S	● ●
30	D	
31	L	● ●

NOVEMBRE		
1	M	● ●
2	M	● ●
3	G	○
4	V	● ●
5	S	● ●
6	D	
7	L	● ●
8	M	● ●
9	M	● ●
10	G	○
11	V	● ●
12	S	● ●
13	D	
14	L	● ●
15	M	● ●
16	M	● ●
17	G	○
18	V	● ●
19	S	● ●
20	D	
21	L	● ●
22	M	● ●
23	M	● ●
24	G	○
25	V	● ●
26	S	● ●
27	D	
28	L	● ●
29	M	● ●
30	M	● ●

DICEMBRE		
1	G	○
2	V	● ●
3	S	● ●
4	D	
5	L	● ●
6	M	● ●
7	M	● ●
8	G	○
9	V	● ●
10	S	● ●
11	D	
12	L	● ●
13	M	● ●
14	M	● ●
15	G	○
16	V	● ●
17	S	● ●
18	D	
19	L	● ●
20	M	● ●
21	M	● ●
22	G	○
23	V	● ●
24	S	● ●
25	D	
26	L	● ●
27	M	● ●
28	M	● ●
29	G	○
30	V	● ●
31	S	● ●

● Rifiuti indifferenziati ● Pannolini e Pannoloni ● Itinerante plastica e metalli



	<b>Scarti Alimentari e Organici</b> <b>No rifiuti liquidi</b>		<b>Ritiro</b> <b>Lunedì Mercoledì</b> <b>Sabato</b>
	<b>Imballaggi in plastica e metalli</b> <b>No posate di plastica</b> <b>Si piatti e bicchieri</b> <b>Schiacciare le bottiglie</b>		<b>Ritiro</b> <b>Martedì</b>
			<b>Itinerante</b> <b>Sabato</b>
	<b>Carta, cartone e cartoni per bevande</b> <b>No buste plastica</b> <b>Sciacquate e schiacciate i cartoni per bevande</b>		<b>Ritiro</b> <b>Giovedì</b>
	<b>Rifiuti indifferenziati</b> <b>NON RICICLABILI</b>		<b>Ritiro</b> <b>Venerdì</b>
	<b>Pannolini e Pannoloni</b>		<b>Ritiro</b> <b>Lunedì Mercoledì</b> <b>Venerdì</b>

- Per il VETRO è prevista la raccolta stradale con le campane.







## RACCOLTA DEL VETRO

*Cosa si può mettere nella campana stradale del vetro?*



Anche il vetro, in quanto materiale riciclabile al 100%, va riciclato con cura ed attenzione. Bottiglie e contenitori in vetro, dopo averli sciacquati, vanno conferiti nelle apposite campane stradali per la raccolta del vetro. Rimuovere eventuali residui alimentari. Non utilizzare buste in plastica ma mettere

i contenitori in vetro sfusi.

**SI**

**Bottiglie, vasetti, barattoli, boccette di profumo e contenitori in genere di vetro**

**NO**

**Lampadine, neon, oggetti in cristallo, ceramica e piatti, specchi e contenitori specchiati (es. thermos).**

---

## RACCOLTA FARMACI SCADUTI

*Separare i blister e le confezioni dalla scatola di carta e il foglietto illustrativo inserendoli nei contenitori della raccolta differenziata*

I medicinali non vanno mai gettati nel cassonetto dell'indifferenziata: i loro principi attivi possono danneggiare il sottosuolo ed inquinare i pozzi dell'acqua potabile. Trascorso il termine ultimo



indicato dalla casa farmaceutica, i medicinali devono essere deposti negli appositi contenitori situati nei pressi delle farmacie. Se gettati in discarica, alcuni elementi possono dar luogo ad emanazioni tossiche o inquinare il percolato.

---

## RACCOLTA PILE ESAUSTE



Le pile esauste vanno conferite negli appositi contenitori situati presso negozi, ecocentro comunale e scuole. Non vanno gettate con altri materiali perché sono rifiuti pericolosi che contengono materiali tossici.

## RACCOLTA SCARTI ALIMENTARI E ORGANICI

Cosa si può mettere nell'organico?



I rifiuti organici devono essere raccolti all'interno dei sacchetti compostabili e poi riposti nel contenitore marrone corrispondente. La raccolta differenziata dell'umido è importante in quanto si tratta di un materiale biodegradabile. Inoltre puoi utilizzarlo tu stesso, se hai un giardino, trasformandolo in una risorsa preziosa per il tuo orto e le tue piante tramite il compostaggio domestico.

### ATTENZIONE! LEGGERE SEMPRE LE ETICHETTE

**SI**

avanzi di cibo, di frutta e verdura, gusci d'uovo, piccole ossa, fondi di caffè e filtri di tè, pane, foglie e fiori recisi, terriccio dei rinvasi, carta da cucina sporca di alimenti, tovaglioli di carta sporchi di cibo, tappi di sughero, cenere di legna.

**NO**

Tutto ciò che **NON** è di origine vegetale o animale; vaschette, barattoli, retine, buste, cellophane, piatti e bicchieri di plastica ecc. In particolare, vanno esclusi i rifiuti liquidi.

### Curiosità

- *Con il recupero di 10 kg di umido e verde si produce compost per fertilizzare 1 m<sup>2</sup> di giardino.*

### LO SAPEVI?



Le shoppers biodegradabili e compostabili che troviamo nel reparto ortofrutta e quelle che acquistiamo alla cassa del supermercato per trasportare la spesa possono essere utilizzate per la raccolta dell'organico.

## **RACCOLTA IMBALLAGGI IN PLASTICA E METALLI**

**Cosa si può mettere nella plastica?**



La plastica è il materiale che più di tutti devi ricordarti di differenziare correttamente, poiché può impiegare anche più di 400 anni per decomporsi. Puoi gettare nell'apposito contenitore giallo della plastica solo gli imballaggi, quindi tutto ciò che contiene o protegge alimenti o oggetti di altro tipo.

### **ATTENZIONE! LEGGERE SEMPRE LE ETICHETTE**

**SI**

**contenitori in plastica per detersivi, shampoo, bagnoschiuma, yogurt, alimentari vari. Sacchetti in plastica per alimenti surgelati, patatine, grucce appendiabiti, vaschette polistirolo per alimenti, retine per alimenti, film plastici che avvolgono carta igienica, carta casa e bevande.**

**NO**

**bacinelle, cartelline di plastica, CD, DVD, scarpe, giocattoli, guanti e mascherine, occhiali, palloni, pennarelli, righelli e cancelleria, posate, sedie ed ingombranti, siringhe e dispositivi medicali, vasi e sottovasi, tubi da irrigazione, utensili da cucina, dispositivi elettronici.**

### **LA BIOPLASTICA VA CONFERITA NELL'ORGANICO**



Per le stoviglie monouso come piatti e bicchieri, facciamo attenzione a quanto riportato sull'etichetta: la plastica biodegradabile e compostabile va conferita nell'organico (e NON nella plastica!).

### **LE POSATE USA E GETTA VANNO CONFERITE NELL'INDIFFERENZIATO**

Per quanto servano più o meno allo stesso scopo, le posate usa e getta non sono imballaggi, nemmeno per le direttive europee. E quindi vanno nei rifiuti indifferenziati.



## RACCOLTA CARTA, CARTONE E TETRA PAK

Cosa si può mettere nella carta?



Nel contenitore della carta, che è di colore bianco, puoi gettare solo la carta pulita come fogli, scatole, riviste, giornali, sacchetti, rotoli, imballaggi e le confezioni di latte o succhi. Piegare e ridurre il volume dei cartoni. Togliere eventuali involucri in plastica (es. riviste con cellophane). Schiacciare i cartoni per bevande.

### ATTENZIONE! LEGGERE SEMPRE LE ETICHETTE

SI

Imballaggi in carta, cartone e cartoncino, libri, giornali, riviste, fogli e quaderni, depliant, volantini, manifesti, scatole e scatolette varie in cartone, cartoni per bevande (potete lasciare il tappo in plastica se presente), portauova in cartone. Cartoni per pizza se non molto sporchi.

NO

Carta o cartone sporchi di cibo o altra sostanza, carta oleata, carta plastificata, carta da forno, carta stagnola, piatti e bicchieri in plastica, buste e sacchetti in plastica.

C'E' CARTA E CARTA!

- A dispetto del loro nome, la carta da forno, la carta oleata, la carta stagnola e la carta plastificata **NON** vanno nella CARTA!  
*(Per il corretto conferimento vai al capitolo "prontuario dei rifiuti")*

ATTENZIONE!

I fazzoletti di carta usati non vanno nella raccolta differenziata "porta a porta". Sono fatti di materiale antispappolo e quindi difficili da riciclare. Vanno gettati nell'indifferenziata. Mai con carta e cartone!





## **RACCOLTA INDIFFERENZIATA**

**Cosa si può mettere nell'indifferenziata?**



Una piccola parte dei nostri rifiuti è realmente non riciclabile: questo significa che la maggior parte dei rifiuti domestici prodotti è riciclabile. Prestiamo attenzione alle nuove etichette informative presenti sugli imballaggi che agevolano molto la raccolta differenziata. I cittadini che hanno esigenze di smaltire pannolini, pannoloni e traverse sanitarie possono richiedere il mastello dedicato di colore fucsia.

### **SI**

**Tutti i materiali non riciclabili (secco residuo), carta oleata o plastificata, oggetti in plastica che non sono imballaggi, pannolini e pannoloni, assorbenti igienici, lettiere minerali piccoli animali, sacchi aspirapolvere, spazzolino denti, rasoi barba, collant, DVD, CD, penne e pennarelli.**

### **NO**

**Tutti i rifiuti riciclabili, in particolare attenzione a non inserire scarti alimentari e organici!**



### **ATTENZIONE!**

**UTILIZZARE SOLO ED ESCLUSIVAMENTE SACCHI DI PLASTICA SEMI-TRASPARENTE**

(non importa il colore). Ugualmente se si utilizza il mastello fucsia per pannolini/pannoloni. NO buste biodegradabili o sacchi neri o colorati coprenti!

## **PANNOLINI, PANNOLONI E TRAVERSE SANITARIE**

**I cittadini che hanno esigenze di smaltire pannolini, pannoloni e traverse sanitarie possono richiedere l'apposito mastello dedicato al conferimento degli stessi di colore fucsia.**



## Per saperne di più

### Cosa succede dopo che gettiamo correttamente i nostri imballaggi nel contenitore della plastica?



Prima di entrare nei dettagli del processo meccanico e vedere come gli stabilimenti di trasformazione lavorano la plastica, dobbiamo dire che un processo di riciclo di successo inizia all'interno delle nostre case. Il nostro comportamento è alla base di tutto il lavoro: la plastica non separata infatti non arriverà mai all'azienda che si occupa del riciclaggio, ma finirà inesorabilmente all'inceneritore e


interromperà il suo ciclo di riutilizzo che, invece, può essere infinito. L'azienda Pellicano srl ha una lunga esperienza nella Gestione dei Servizi Ambientali e si occupa di tutte le attività legate alla raccolta, al trasporto, alla differenziazione e recupero dei rifiuti. Grazie anche al pluriennale supporto delle Società partner, l'Azienda è un importante punto di riferimento per tutto il territorio.

### Selezione e separazione

Gli impianti di riciclaggio hanno bisogno di raggruppare i rifiuti separandoli per dimensioni e per tipologia di plastica. Per questo il primo passaggio è lo smistamento, che avviene per mezzo di filtri con maglie a diversa larghezza che lasciano passare i rifiuti della stessa grandezza, permettendo di radunarli per dimensione. Successivamente vengono trasportati su un nastro rotante, dove uno scanner a infrarossi riesce a riconoscere i diversi materiali plastici (PET, PVC, PE) e un getto ad aria compressa li separa destinandoli a gruppi diversi. Il passaggio finale è destinato al controllo manuale, dove gli addetti eliminano eventuali plastiche 'intruse' e non riciclabili.

### Macinazione

I rifiuti sono ora separati e imballati. Prima di essere trasformati sono suddivisi per tipologia di prodotto, in modo da essere sicuri che la composizione della plastica sia la stessa. I rifiuti vengono lavati e puliti da eventuali residui, poi frantumati e ridotti in fiocchi di plastica. I fiocchi sono suddivisi per colore, quindi scaldati, raffreddati e trasformati in pellet, ovvero piccole palline di plastica.



Adesso la plastica è pronta per essere riciclata e per dare vita a nuovi oggetti di svariato tipo. Questo processo può essere ripetuto moltissime volte, perché la struttura della plastica non si modifica durante la lavorazione. La plastica, dunque, dà origine ad un bel risparmio in termini di utilizzo delle materie prime e di energia, in quanto serve a produrre materiale nuovo da zero.

*(Nelle foto, il processo meccanico di lavorazione della plastica presso gli impianti di Pellicano S.r.l.).*





**DOVE LO  
BUTTO**

## *Prontuario dei rifiuti*

### **Dove si butta la carta assorbente da cucina?**

Qualora pulissimo il tavolo da pranzo con la carta assorbente dopo aver mangiato, ad esempio, questa potrebbe essere conferita nell'organico. Qualora invece decidessimo di asciugare il tavolo con la carta assorbente imbevuta di un detergente per la pulizia, questa andrebbe gettata nell'indifferenziato.

### **Dove buttare le mascherine chirurgiche?**

Guanti e mascherine vanno tutti in un solo punto, come rifiuti: la raccolta indifferenziata (mastello/carrellato GRIGIO).

### **Dove si buttano le valigie?**



Le valigie sono da considerarsi a tutti gli effetti rifiuti ingombranti e, per questo motivo, è necessario portarle presso l'ecocentro comunale oppure richiedere il ritiro di ingombranti a domicilio (servizio RID).

### **Dove si buttano i noccioli delle olive?**

Anche i noccioli della frutta in generale vanno gettati nell'organico.

### **Dove buttare le pentole di acciaio?**

Le pentole e le padelle in acciaio o in alluminio possono essere conferite nel contenitore di plastica e metalli (mastello/carrellato GIALLO).

### **Dove si buttano i bicchieri e le palettine del caffè?**

I bicchierini del caffè (anche se sono un po' sporchi) vanno nella plastica (mastello/carrellato GIALLO), mentre le palettine si gettano nell'indifferenziata (mastello/carrellato GRIGIO). Infine, se entrambi biodegradabili e compostabili vanno gettati nell'organico (mastello/carrellato MARRONE).



### **Dove si buttano la carta oleata, la carta da forno e quella plastificata ?**

La carta oleata (ad esempio quella per affettati, formaggi e focacce), da forno e quella plastificata non sono riciclabili. Si conferiscono nell'indifferenziata (mastello/carrellato GRIGIO).



### ***Dove si buttano gli scontrini?***

Gli scontrini sono fatti generalmente con carte termiche: vanno conferiti nell'indifferenziato (mastello/carrellato GRIGIO).

### ***Dove si buttano le retine della frutta?***

Trattandosi di un imballaggio è possibile conferire le retine della frutta e della verdura nel bidone di plastica e metalli (mastello/carrellato GIALLO).

### ***Dove si butta il polistirolo?***

Il corretto contenitore per lo smaltimento del polistirolo è quello di plastica e metalli (mastello/carrellato GIALLO).



### ***Dove vanno conferiti i bicchieri di plastica?***

Piatti e bicchieri di plastica usa e getta vanno gettati nel contenitore di plastica e metalli (mastello/carrellato GIALLO). Diversamente, le POSATE vanno invece conferite nell'indifferenziato (mastello/carrellato GRIGIO). Infine, se biodegradabili e compostabili vanno conferiti nell'organico (mastello/carrellato MARRONE).

### ***Dove vanno gettati i gusci di cozze, vongole e lumache?***

I gusci dei molluschi vanno gettati nell'indifferenziato (mastello/carrellato GRIGIO).

### ***Dove si buttano i gusci delle noci, dei pistacchi, delle mandorle e delle uova?***

A differenza di cozze e vongole, questi rifiuti devono essere gettati nell'umido. Sono infatti biodegradabili e utilizzati per creare il compost. Anche i noccioli della frutta in generale vanno gettati nell'organico (mastello/carrellato MARRONE).

### ***Dove si getta la ceramica?***

La ceramica rientra nella lista di materiali non riciclabili: va conferita nell'indifferenziato (mastello/carrellato GRIGIO).

### ***Dove si butta la carta stagnola?***

La carta stagnola NON va con carta e cartone, ma nel contenitore di plastica e metalli! (mastello/carrellato GIALLO). Se particolarmente sporca, nell'indifferenziato (mastello/carrellato GRIGIO).

**ATTENZIONE!** LEGGERE SEMPRE LE ETICHETTE SUGLI IMBALLAGGI. MOLTE AZIENDE SCELGONO PACKAGING 100% BIODEGRADABILI E COMPOSTABILI.

## Centro di raccolta "porta a porta"



Per la fornitura dei mastelli recarsi presso il **CENTRO DI RACCOLTA "Porta a Porta"** in Via Terme di Traiano, 42 a Civitavecchia ("Villa Albani") nella palazzina ubicata di fronte alla sede amministrativa di CSP Srl.

**UFFICI - APERTURA AL PUBBLICO**  
lunedì/venerdì h 08:30 - 13:00  
martedì e giovedì h 14:00 - 16:00

TELEFONO  0766 370139

➤ EMAIL

[segreteria@civitavecchiaservizipubblici.it](mailto:segreteria@civitavecchiaservizipubblici.it)



## Civitavecchia Servizi Pubblici Srl è SOCIAL





**UMANA**<sup>®</sup>

# FIDUCIA AL LAVORO



[www.umana.it](http://www.umana.it)

Lavoro Temporaneo • Staff Leasing • Intermediazione • Ricerca e Selezione  
Formazione • Outplacement • Politiche Attive del Lavoro

**UMANA** S.p.A. - Aut. Min. Lav. Prot. n. 1181 - SG del 13/12/2004  
Sede Legale e Direzione Generale: Via Colombara, 113 - 30176 - Marghera - VENEZIA  
Tel. 041.2587311 - Fax 041.2587411 - [info@umana.it](mailto:info@umana.it)